



УПРАВЛЕНИЕ ФЕДЕРАЛЬНОЙ СЛУЖБЫ  
ГОСУДАРСТВЕННОЙ СТАТИСТИКИ  
ПО ХАБАРОВСКОМУ КРАЮ, МАГАДАНСКОЙ  
ОБЛАСТИ, ЕВРЕЙСКОЙ АВТОНОМНОЙ ОБЛАСТИ  
И ЧУКОТСКОМУ АВТОНОМНОМУ ОКРУГУ

# ДЕМОГРАФИЧЕСКИЕ ПОКАЗАТЕЛИ

январь – сентябрь 2024 г.

27.11.2024

Магаданская область

# СОДЕРЖАНИЕ

Естественное движение населения	3
Показатели рождаемости и смертности	6
Показатели брачности и разводимости	12

**1**

## **Естественное движение населения**

# ЕСТЕСТВЕННОЕ ДВИЖЕНИЕ НАСЕЛЕНИЯ

человек

ХАБАРОВСКСТАТ

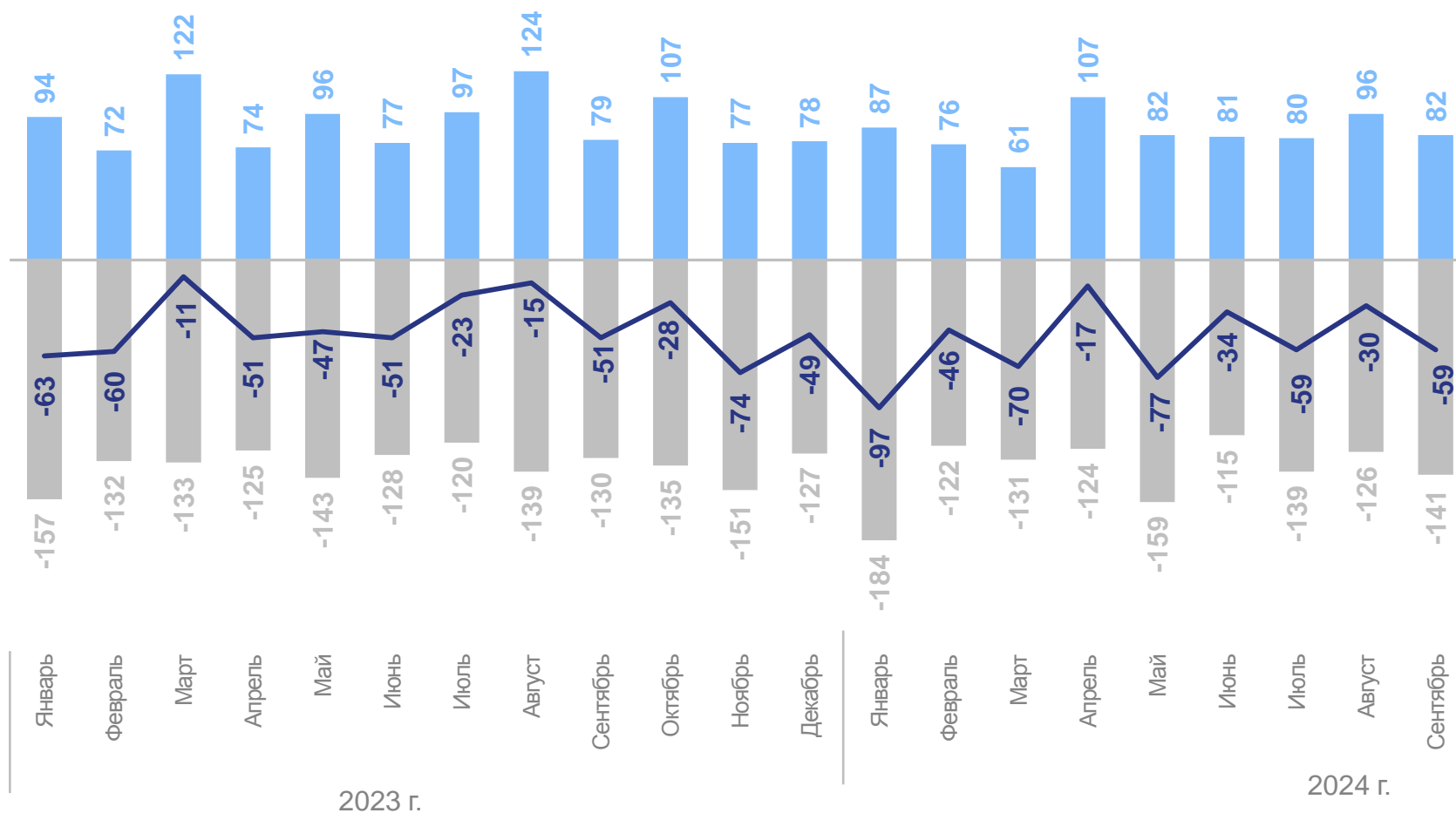
январь – сентябрь 2024 г.

Естественный прирост  
(убыль) населения

**-489** человек

Коэффициент естественного  
прироста (убыли) населения

**-5.0** на 1 000 человек  
населения



● Число родившихся

● Число умерших

— Естественный прирост

# КОЭФИЦИЕНТЫ ЕСТЕСТВЕННОГО ПРИРОСТА (УБЫЛИ) на 1000 человек населения

ХАБАРОВСКСТАТ

Муниципальные и городской округа  
с наибольшими и наименьшими значениями показателя



1


муниципальных образований  
значения показателя  
**выше**, чем по области

8

муниципальных образований  
значения показателя  
**ниже**, чем по области

# 2

## Показатели рождаемости и смертности



# ЧИСЛО ЗАРЕГИСТРИРОВАННЫХ РОДИВШИХСЯ

человек

ХАБАРОВСКСТАТ

январь – сентябрь 2024 г.

Число родившихся

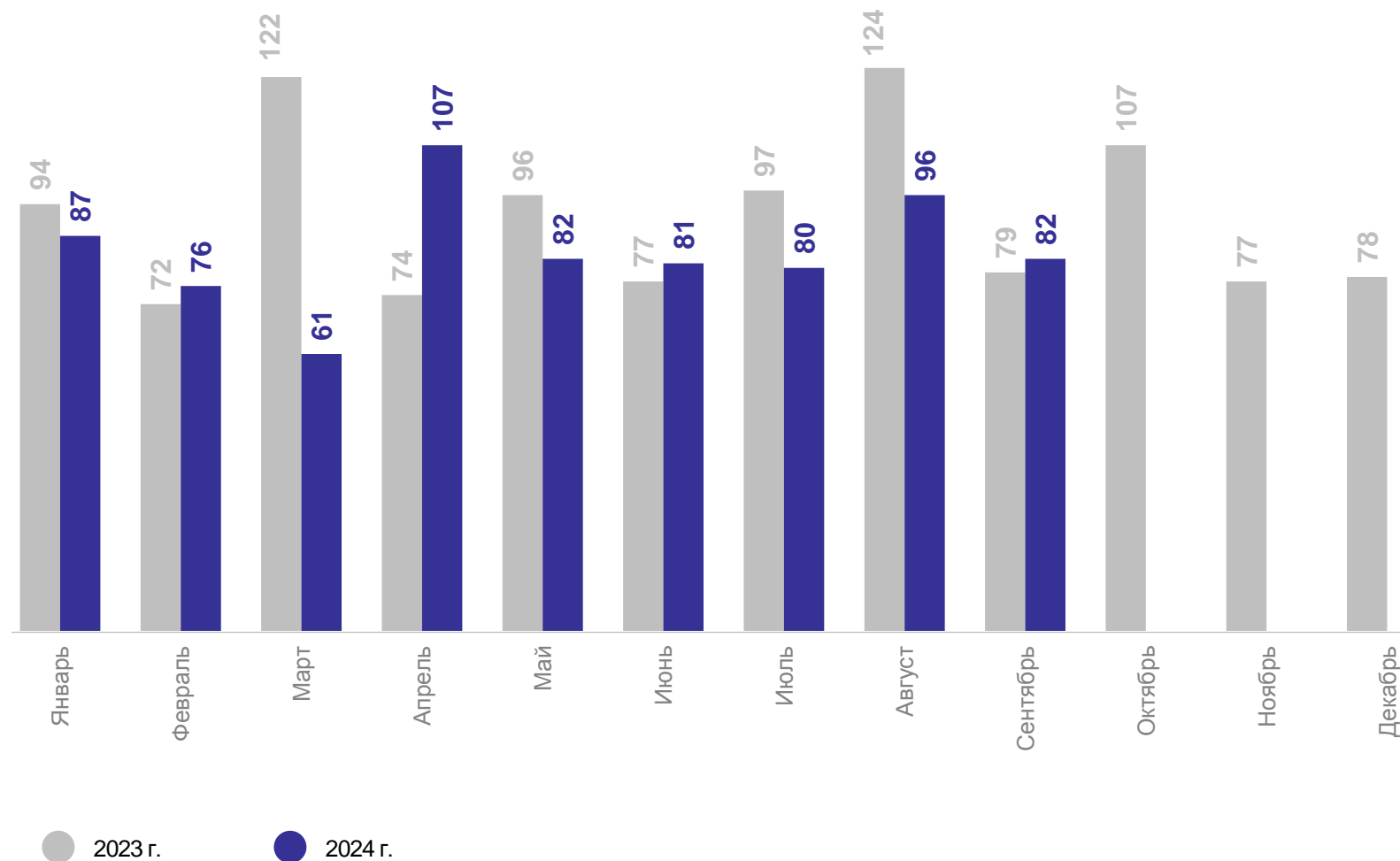
**752** человека

Коэффициент рождаемости

**7.5** на 1 000 человек населения

Изменение коэффициента рождаемости к январю – сентябрю 2023 г.

**-9.6** %



# КОЭФФИЦИЕНТ РОЖДАЕМОСТИ на 1000 человек населения

## Муниципальные и городской округа с наибольшими и наименьшими значениями показателя



3 муниципальных образования значения показателя **выше**, чем по области

6 муниципальных образований значения показателя **ниже**, чем по области



# ЧИСЛО ЗАРЕГИСТРИРОВАННЫХ УМЕРШИХ

человек

ХАБАРОВСКСТАТ

январь – сентябрь 2024 г.

Число умерших

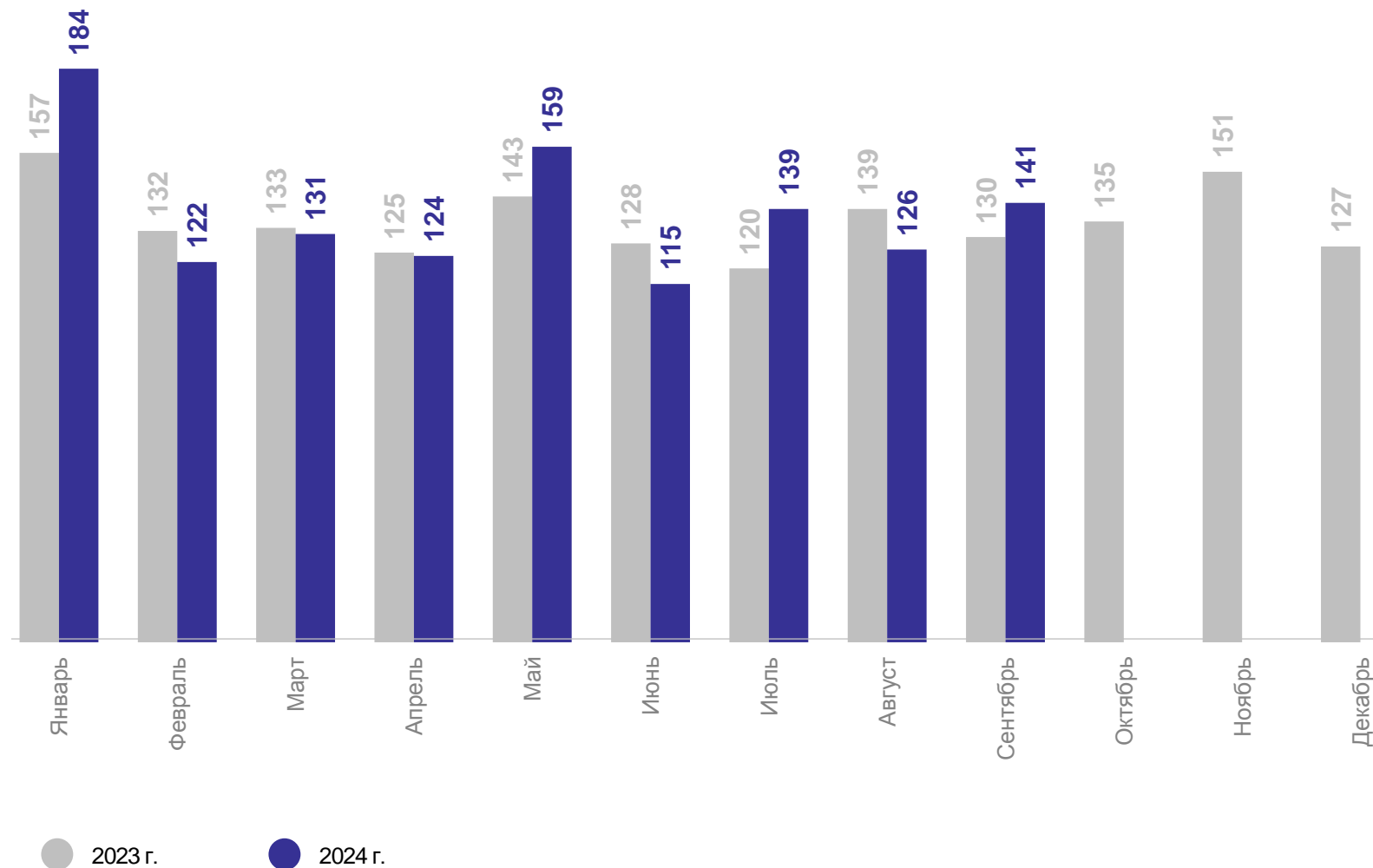
**1241** человек

Коэффициент смертности

**12.5** на 1 000 человек населения

Изменение коэффициента смертности к январю – сентябрю 2023 г.

**104.2** %



# КОЭФФИЦИЕНТ СМЕРТНОСТИ

на 1000 человек населения

## Муниципальные и городской округа с наибольшими и наименьшими значениями показателя



2 муниципальных образования значения показателя **ниже**, чем по области

7 муниципальных образований значения показателя **выше**, чем по области

# ПОКАЗАТЕЛИ МЛАДЕНЧЕСКОЙ СМЕРТНОСТИ

человек

ХАБАРОВСКСТАТ

Число умерших в возрасте до 1 года

январь – сентябрь 2024 г.

Число умерших

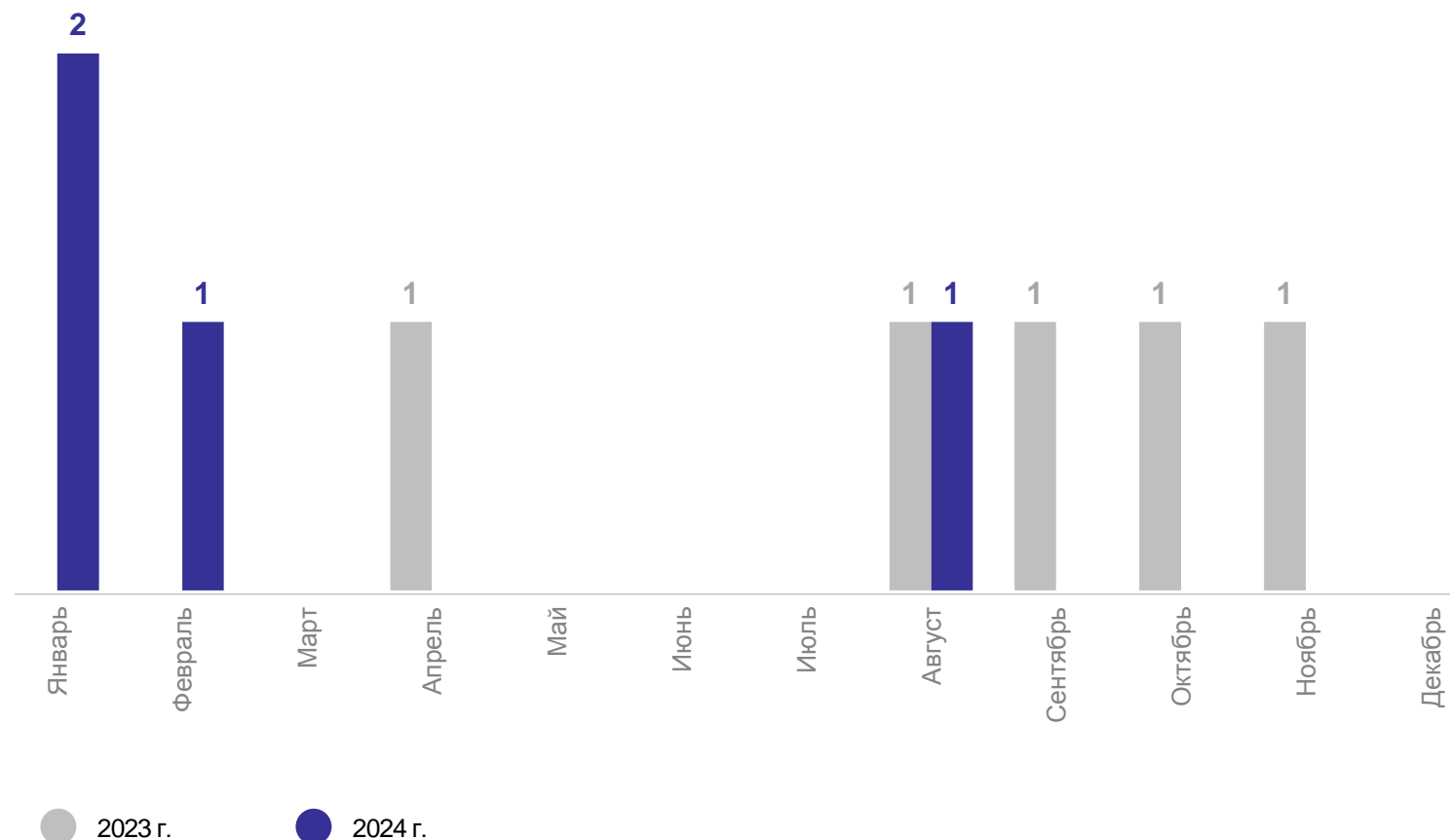
**4** человека

Коэффициент младенческой смертности

**5.1** на 1 000 человек  
родившихся  
живыми

Изменение коэффициента  
младенческой смертности  
к январю – сентябрю 2023 г

**145.7** %



**3**

**Показатели брачности  
и разводимости**

# ЧИСЛО ЗАРЕГИСТРИРОВАННЫХ БРАКОВ

единиц

январь – сентябрь 2024 г.

Зарегистрировано браков

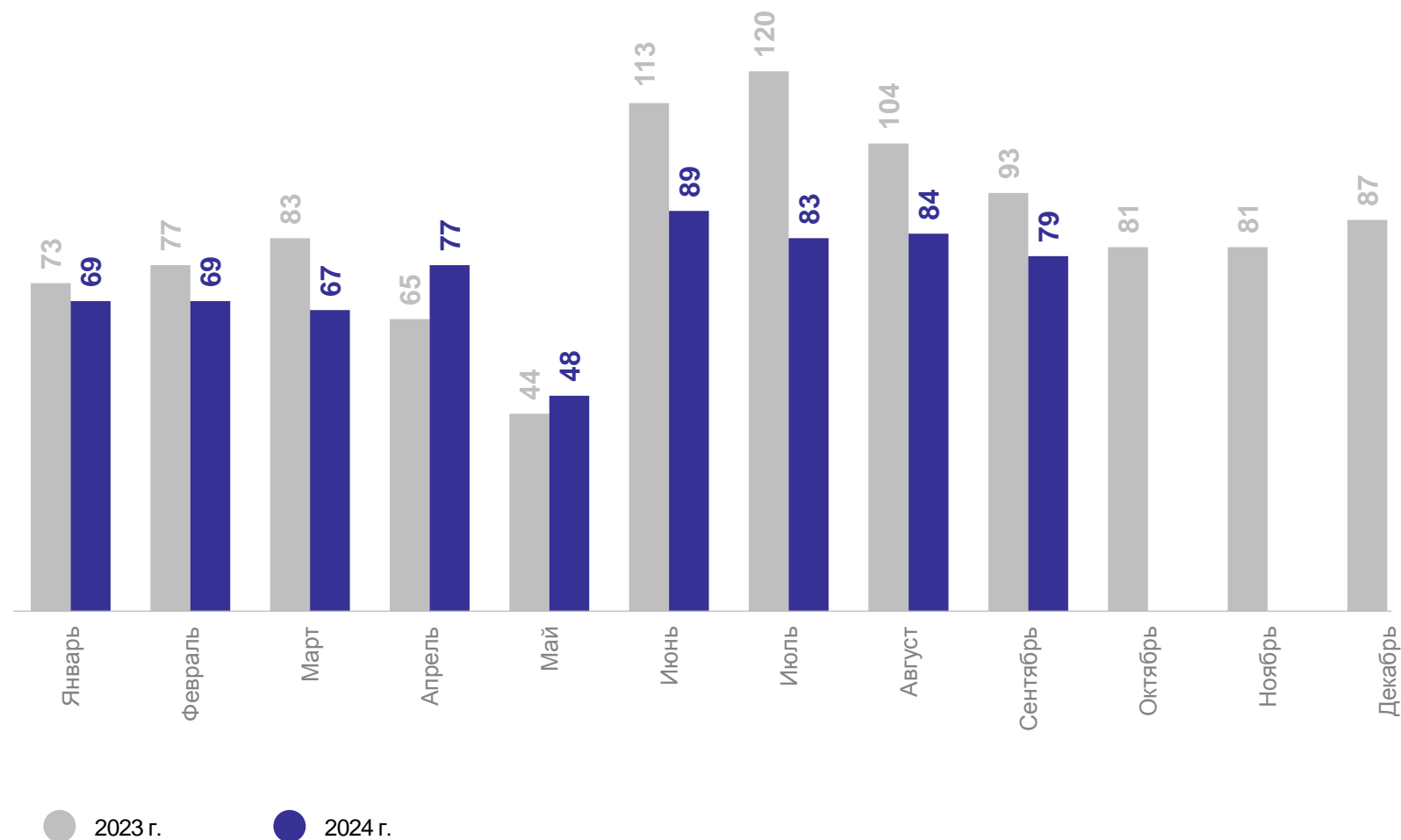
**665** единиц

Коэффициент брачности

**6.7** на 1 000 человек населения

Изменение коэффициента брачности к январю – сентябрю 2023 г.

**-13.0** %



# КОЭФФИЦИЕНТ БРАЧНОСТИ

на 1000 человек населения

## Муниципальные и городской округа с наибольшими и наименьшими значениями показателя



**6** муниципальных образования значения показателя **выше**, чем по области

**3** муниципальных образования значения показателя **ниже**, чем по области

# ЧИСЛО ЗАРЕГИСТРИРОВАННЫХ РАЗВОДОВ

единиц

январь – сентябрь 2024 г.

Зарегистрировано разводов

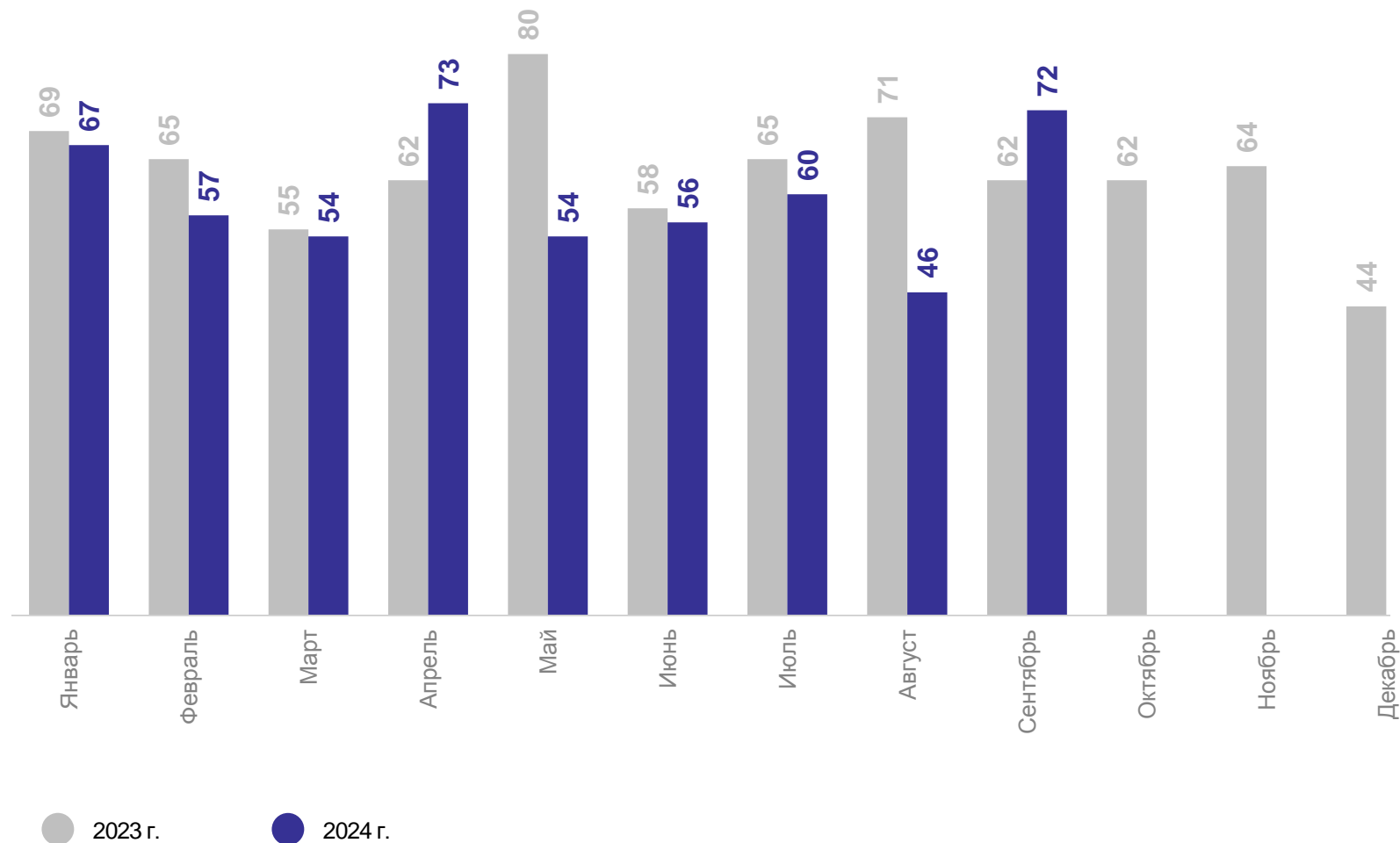
**539** единиц

Коэффициент разводимости

**5.4** на 1 000 человек населения

Изменение коэффициента разводимости к январю – сентябрю 2023 г.

**-8.5** %



# КОЭФФИЦИЕНТ РАЗВОДИМОСТИ на 1000 человек населения

## Муниципальные и городской округа с наибольшими и наименьшими значениями показателя



**5** муниципальных образований значения показателя **ниже**, чем по области

**4** муниципальных образований значения показателя **выше**, чем по области